

茨城県感染症流行情報

INFECTIOUS DISEASE WEEKLY REPORT IBARAKI

2023年第27週
(07月03日～07月09日)

【今週の動向】

- ・腸管出血性大腸菌感染症の報告が2件ありました。
- ・E型肝炎の報告が1件ありました。
- ・レジオネラ症の報告が3件ありました。

令和5(2023)年07月13日発行

・**掲載日について** 週報のホームページ掲載は、原則毎週木曜日16:00以降の予定です。ただし、祝日等の関係により、掲載日が木曜日以降となる場合があります。また、年末年始や大型連休等の場合は前もって次号掲載予定日をお知らせします。

・ この情報は、速報性を重視しておりますので、今後、数値に若干の変更が生じる場合があります。

・ 全国の感染症発生動向情報につきましては、国立感染症研究所 感染症疫学センターのホームページ (<https://www.niid.go.jp/niid/ja/from-idsc.html>) をご覧ください。

★ 定点把握疾患のうち、性感染症(性器クラミジア感染症, 性器ヘルペス感染症, 尖圭コンジローマ, 淋菌感染症) および基幹定点(メチシリン耐性黄色ブドウ球菌感染症, ペニシリン耐性肺炎球菌感染症, 薬剤耐性緑膿菌感染症)については、別途月報に掲載しています。

茨城県感染症情報センター



Ibaraki Infectious Disease Surveillance Center

茨城県衛生研究所【編集・発行】

電話:029-241-6652

FAX:029-243-9550

全数把握対象疾患 報告数 2023年第27週

| 分類 | 対象疾患 | 茨城県(診断日) | | | | | 全国(診断日) | | | |
|-------------|-----------------------|----------|-----|-----|-----|-----|---------|-----|------|-----|
| | | 23週 | 24週 | 25週 | 26週 | 27週 | 年累計 | 26週 | 年累計 | |
| 1類 | エボラ出血熱 | | | | | | | | | |
| | クリミア・コンゴ出血熱 | | | | | | | | | |
| | 痘そう | | | | | | | | | |
| | 南米出血熱 | | | | | | | | | |
| | ベスト | | | | | | | | | |
| | マールブルグ病 | | | | | | | | | |
| | ラッサ熱 | | | | | | | | | |
| 2類 | 急性灰白髄炎 | | | | | | | | | |
| | 結核 | 1 | 8 | 6 | 14 | 9 | 191 | 276 | 6767 | |
| | ジフテリア | | | | | | | | | |
| | 重症急性呼吸器症候群 | | | | | | | | | |
| | 中東呼吸器症候群 | | | | | | | | | |
| | 鳥インフルエンザ(H5N1) | | | | | | | | | |
| | 鳥インフルエンザ(H7N9) | | | | | | | | | |
| 3類 | コレラ | | | | | | | | 1 | |
| | 細菌性赤痢 | | | | 1 | | 1 | 2 | 17 | |
| | 腸管出血性大腸菌感染症 | 1 | 2 | 4 | 2 | 2 | 34 | 145 | 1104 | |
| | 腸チフス | | | | | | 3 | | 21 | |
| | パラチフス | | | | | | | | 6 | |
| 4類 | E型肝炎 | | | | | 1 | 14 | 10 | 307 | |
| | ウエストナイル熱 | | | | | | | | | |
| | A型肝炎 | | | | | | 1 | 3 | 29 | |
| | エキノкокクス症 | | | | | | | 1 | 6 | |
| | エムポックス | | | | | | 2 | 2 | 180 | |
| | 黄熱 | | | | | | | | | |
| | オウム病 | | | | | | | | 5 | |
| | オムスク出血熱 | | | | | | | | | |
| | 回帰熱 | | | | | | | 2 | 10 | |
| | キャサヌル森林病 | | | | | | | | | |
| | Q熱 | | | | | | | | | |
| | 狂犬病 | | | | | | | | | |
| | コクシジオイデス症 | | | | | | | | 1 | |
| | ジカウイルス感染症 | | | | | | | | | |
| | 重症熱性血小板減少症候群 | | | | | | | 5 | 83 | |
| | 腎症候性出血熱 | | | | | | | | | |
| | 西部ウマ脳炎 | | | | | | | | | |
| | ダニ媒介脳炎 | | | | | | | | | |
| | 炭疽 | | | | | | | | | |
| | チクングニア熱 | | | | | | | 1 | 2 | |
| | つつが虫病 | | | | | | | 1 | 3 | 104 |
| | デング熱 | | | | 1 | | 1 | 2 | 35 | |
| | 東部ウマ脳炎 | | | | | | | | | |
| | 鳥インフルエンザ(H5N1、H7N9除く) | | | | | | | | | |
| | ニパウイルス感染症 | | | | | | | | | |
| | 日本紅斑熱 | | | | | | 1 | 7 | 144 | |
| | 日本脳炎 | | | | | | | | | |
| | ハンタウイルス肺症候群 | | | | | | | | | |
| | Bウイルス病 | | | | | | | | | |
| | 鼻疽 | | | | | | | | | |
| | ブルセラ症 | | | | | | | | 1 | |
| ベネズエラウマ脳炎 | | | | | | | | | | |
| ヘンドラウイルス感染症 | | | | | | | | | | |
| 発しんチフス | | | | | | | | | | |
| ポツリヌス症 | | | | | | | | | | |
| マラリア | | | | | | | 1 | 8 | | |

全数把握対象疾患 報告数 2023年第27週

| 分類 | 対象疾患 | 茨城県(診断日) | | | | | 全国(診断日) | | |
|------------|---------------------|----------|-----|-----|-----|-----|---------|-----|------|
| | | 23週 | 24週 | 25週 | 26週 | 27週 | 年累計 | 26週 | 年累計 |
| 4類 | 野兔病 | | | | | | | | |
| | ライム病 | | | | | | | 2 | 6 |
| | リッサウイルス感染症 | | | | | | | | |
| | リフトバレー熱 | | | | | | | | |
| | 類鼻疽 | | | | | | | | |
| | レジオネラ症 | 3 | 3 | 6 | 2 | 3 | 39 | 69 | 988 |
| | レプトスピラ症 | | | | | | | | 4 |
| | ロッキー山紅斑熱 | | | | | | | | |
| 5類 (全数) | アメーバ赤痢 | | | | | | 5 | 8 | 251 |
| | ウイルス性肝炎(E型・A型肝炎を除く) | | | | | 1 | 3 | 7 | 134 |
| | カルバペネム耐性腸内細菌目細菌感染症 | 2 | 1 | 2 | | 1 | 19 | 34 | 890 |
| | 急性弛緩性麻痺 | | | | | | | 2 | 27 |
| | 急性脳炎 | 1 | | 2 | | | 16 | 5 | 250 |
| | クリプトスポリジウム症 | | | | | | | | 4 |
| | クロイツフェルト・ヤコブ病 | | | | | 1 | 1 | 2 | 76 |
| | 劇症型溶血性レンサ球菌感染症 | 1 | 1 | 1 | | | 5 | 21 | 422 |
| | 後天性免疫不全症候群 | | | | 1 | 1 | 9 | 14 | 480 |
| | ジアルジア症 | | | | | | | | 24 |
| | 侵襲性インフルエンザ菌感染症 | | | | | | 4 | 19 | 254 |
| | 侵襲性髄膜炎菌感染症 | | | | | | | 1 | 9 |
| | 侵襲性肺炎球菌感染症 | 1 | | | 1 | | 17 | 18 | 942 |
| | 水痘(入院例に限る) | | 1 | | | | 5 | 9 | 197 |
| | 先天性風しん症候群 | | | | | | | | |
| | 梅毒 | 4 | 9 | 12 | 4 | 5 | 124 | 285 | 7548 |
| | 播種性クリプトコックス症 | | | | | 1 | 1 | 3 | 91 |
| | 破傷風 | | | | | | | 4 | 44 |
| | バンコマイシン耐性黄色ブドウ球菌感染症 | | | | | | | | |
| | バンコマイシン耐性腸球菌感染症 | | | | | | | 1 | 73 |
| 百日咳 | | | | | | 3 | 17 | 424 | |
| 風しん | | | | | | | 1 | 8 | |
| 麻しん | | | | | | 1 | 2 | 21 | |
| | 薬剤耐性アシネトバクター感染症 | | | | | | | 1 | 9 |

<27週の保健所別報告数>

| | 疾患名 | 結核 | 腸管出血性大腸菌感染症 | E型肝炎 | レジオネラ症 | ウイルス性肝炎(E型・A型肝炎を除く) | カルバペネム耐性腸内細菌目細菌感染症 | クロイツフェルト・ヤコブ病 | 後天性免疫不全症候群 | 梅毒 |
|------|-------|----|-------------|------|--------|---------------------|--------------------|---------------|------------|----|
| 保健所名 | 中央 | 1 | | | | | | | | |
| | ひたちなか | | | 1 | | | | | | |
| | 日立 | 1 | | | | | | | | |
| | 潮来 | | | | | | | | | |
| | 竜ヶ崎 | 2 | 1 | | | | | 1 | | 1 |
| | 土浦 | 2 | | | | 2 | | | | 1 |
| | つくば | 3 | 1 | | | 1 | | | 1 | 2 |
| | 筑西 | | | | | | | | | |
| | 古河 | | | | | | | | | |
| 水戸市 | | | | | | 1 | 1 | | 1 | |
| 合計 | 9 | 2 | 1 | | 3 | 1 | 1 | 1 | 1 | 5 |

週報告 定点把握対象疾患 報告数 2023年第27週

| 定点種別 | 対象疾患 | 茨城県 | | | | | | 全国(速報) | |
|----------------------|----------------------------|----------|-----|-----|-----|-----|------|--------|------|
| | | 23週 | 24週 | 25週 | 26週 | 27週 | | 26週 | |
| | | 報告数 | 報告数 | 報告数 | 報告数 | 報告数 | 定点当 | 報告数 | 定点当 |
| インフルエンザ /COVID-19 | インフルエンザ | 138 | 136 | 110 | 98 | 77 | 0.64 | 6197 | 1.26 |
| | 新型コロナウイルス感染症 (COVID-19) | 596 | 707 | 778 | 902 | 948 | 7.90 | 35776 | 7.25 |
| 小児科 | RSウイルス感染症 | 65 | 71 | 91 | 121 | 159 | 2.12 | 9984 | 3.18 |
| | 咽頭結膜熱 | 73 | 51 | 38 | 59 | 38 | 0.51 | 1775 | 0.56 |
| | A群溶血性レンサ球菌咽頭炎 | 141 | 151 | 146 | 122 | 125 | 1.67 | 5037 | 1.60 |
| | 感染性胃腸炎 | 390 | 395 | 376 | 341 | 266 | 3.55 | 14602 | 4.64 |
| | 水痘 | 14 | 5 | 8 | 11 | 16 | 0.21 | 325 | 0.10 |
| | 手足口病 | 215 | 268 | 276 | 240 | 256 | 3.41 | 2877 | 0.92 |
| | 伝染性紅斑 | 1 | 2 | 34 | 11 | 0 | 0.00 | 82 | 0.03 |
| | 突発性発しん | 14 | 16 | 10 | 16 | 16 | 0.21 | 935 | 0.30 |
| | ヘルパンギーナ | 116 | 189 | 275 | 301 | 330 | 4.40 | 20340 | 6.47 |
| | 流行性耳下腺炎 | 4 | 5 | 6 | 7 | 5 | 0.07 | 202 | 0.06 |
| | 眼科 | 急性出血性結膜炎 | 7 | 0 | 0 | 1 | 0 | 0.00 | 7 |
| 流行性角結膜炎 | | 11 | 21 | 19 | 18 | 25 | 1.47 | 266 | 0.38 |
| 基幹 | 細菌性髄膜炎 | 0 | 0 | 0 | 0 | 1 | 0.08 | 4 | 0.01 |
| | 無菌性髄膜炎 | 0 | 0 | 0 | 0 | 0 | 0.00 | 14 | 0.03 |
| | マイコプラズマ肺炎 | 0 | 1 | 3 | 2 | 1 | 0.08 | 23 | 0.05 |
| | クラミジア肺炎(オウム病を除く) | 0 | 0 | 0 | 0 | 0 | 0.00 | 5 | 0.01 |
| | 感染性胃腸炎(ロタウイルス) | 0 | 0 | 0 | 0 | 0 | 0.00 | 0 | 0.00 |

・ この情報は、速報性を重視しておりますので、今後、数値に若干の変更が生じる場合があります。

県内の定点医療機関数

| | | |
|------|------------------|-----|
| 定点種別 | インフルエンザ/COVID-19 | 120 |
| | 小児科 | 75 |
| | 眼科 | 17 |
| | 性感染症(月報告) | 22 |
| | 基幹 | 13 |
| | 疑似症 | 15 |

<定点把握対象疾患のコメント>

<インフルエンザ>

定点当たり報告数は0.64と4週続けて減少したものの、8週続けて過去5年間の同週の平均+2SDの値を上回っており、例年よりもかなり多い状況が続いています。

<新型コロナウイルス感染症(COVID-19)>

定点当たり報告数は7.90と、前週の値(7.52)から増加しています。保健所別では潮来が13.62、竜ヶ崎が12.38、土浦が11.64の順に高い値となっています。なお、全国の第26週の定点当たり報告数は7.24でした。(<https://www.mhlw.go.jp/content/001118343.pdf>)

<RSウイルス感染症>

定点当たり報告数は2.12と9週続けて増加しています。9週続けて過去5年間の同週の平均を上回っています。

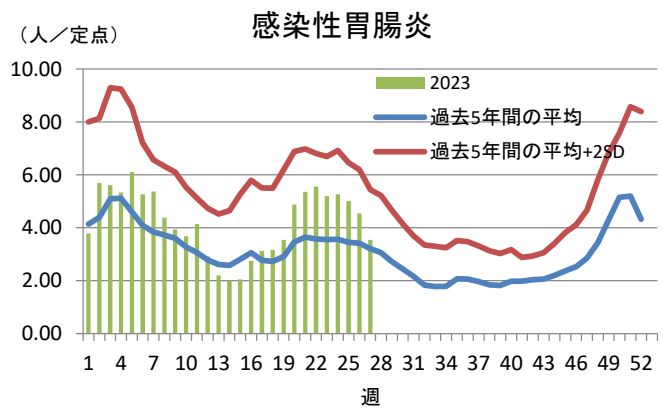
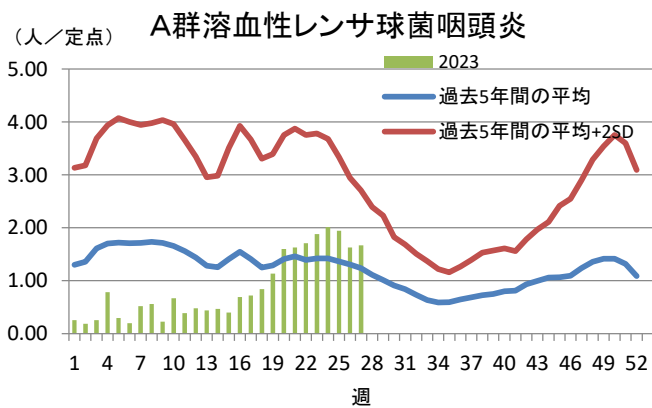
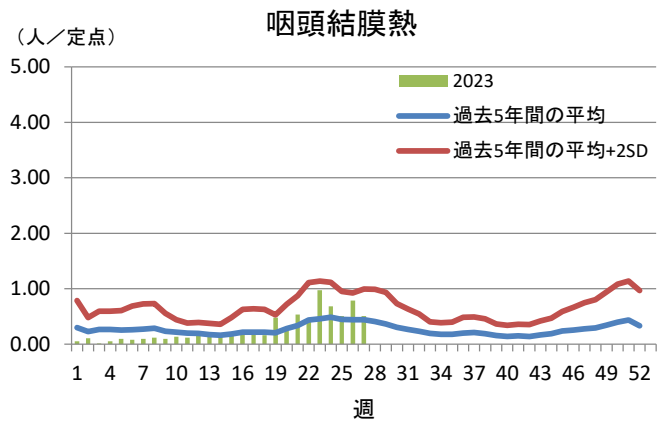
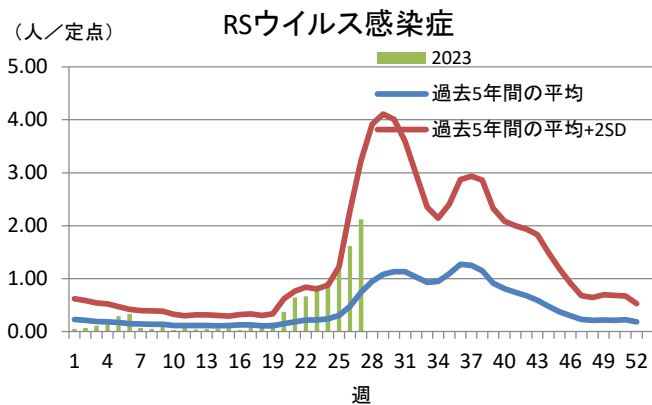
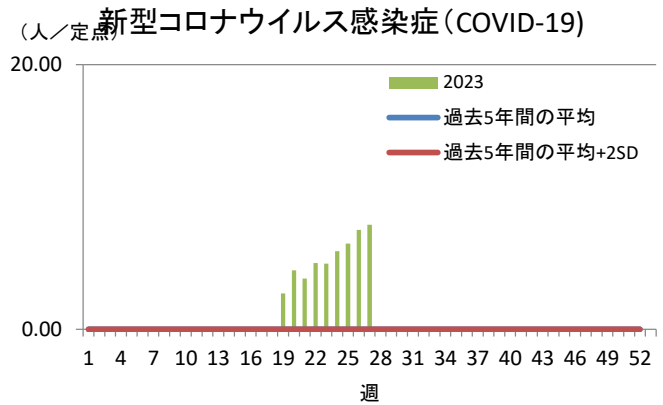
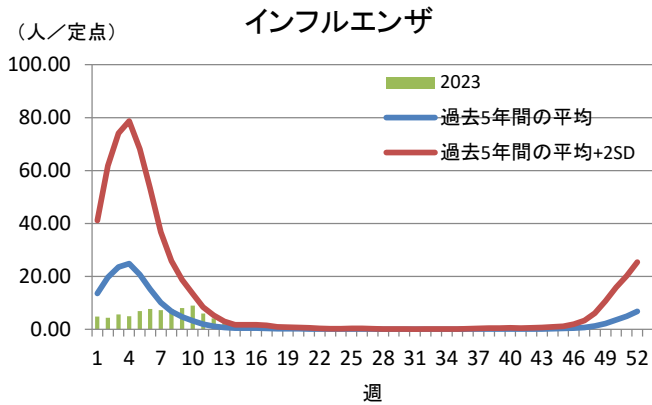
<ヘルパンギーナ>

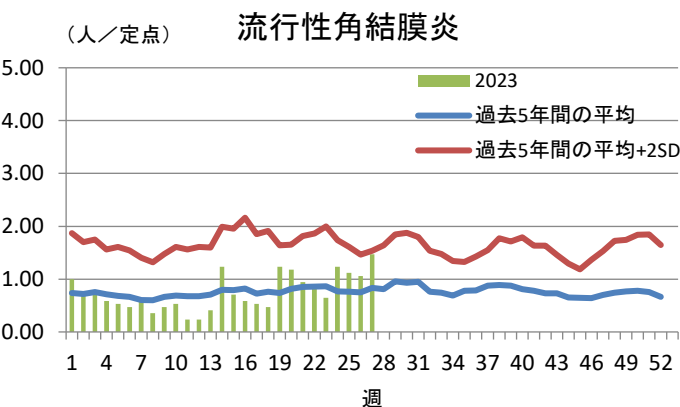
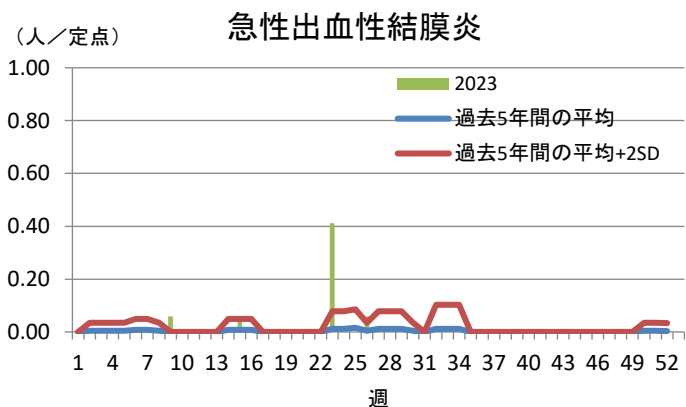
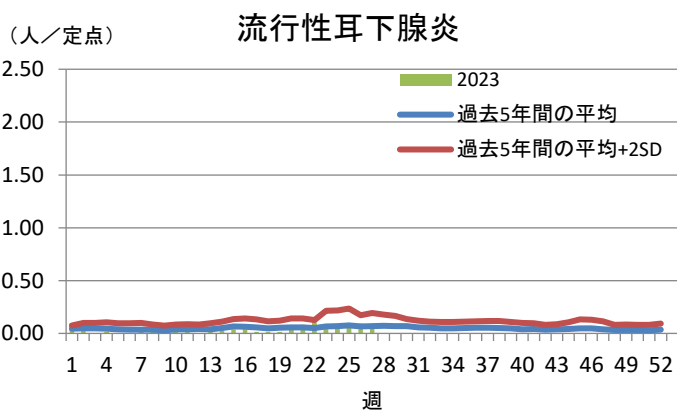
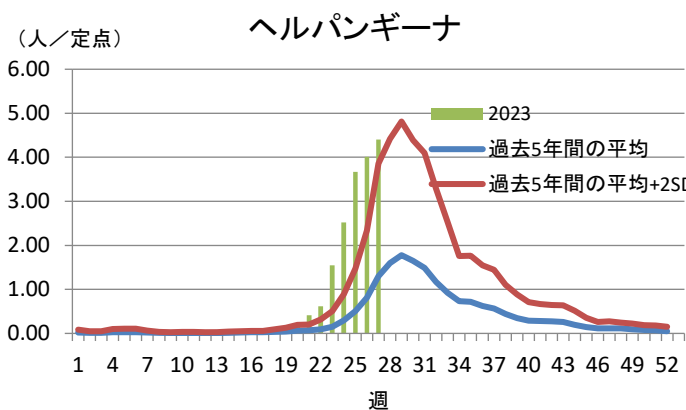
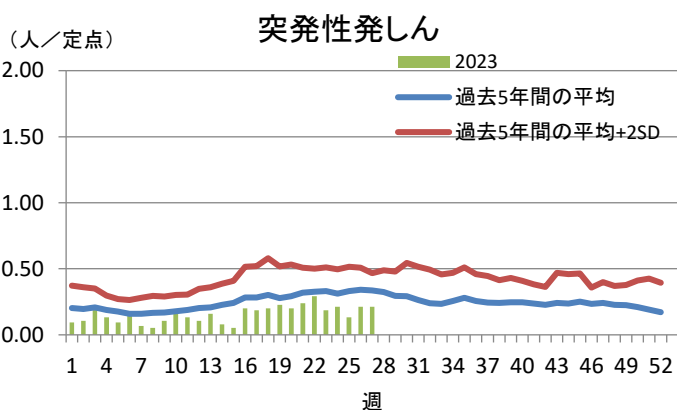
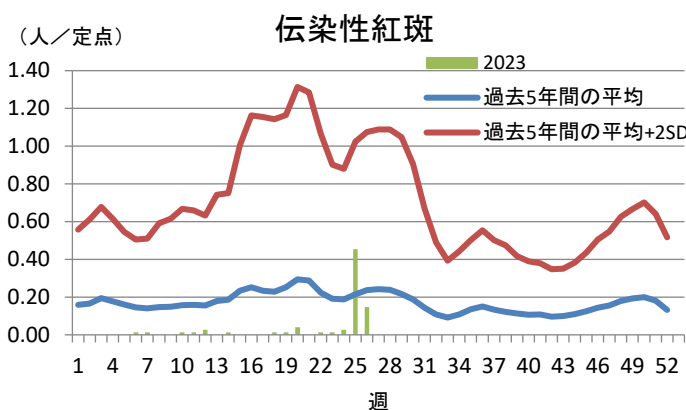
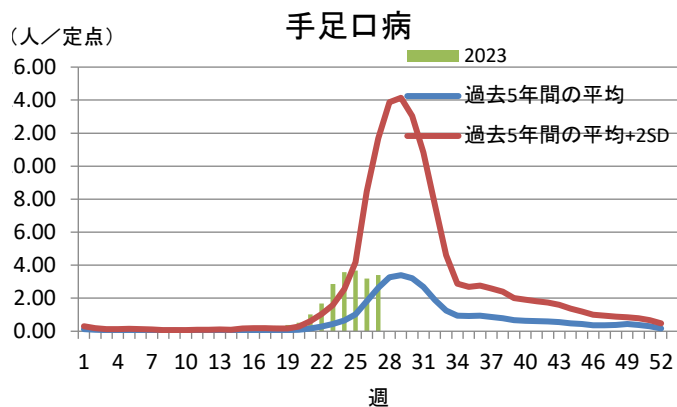
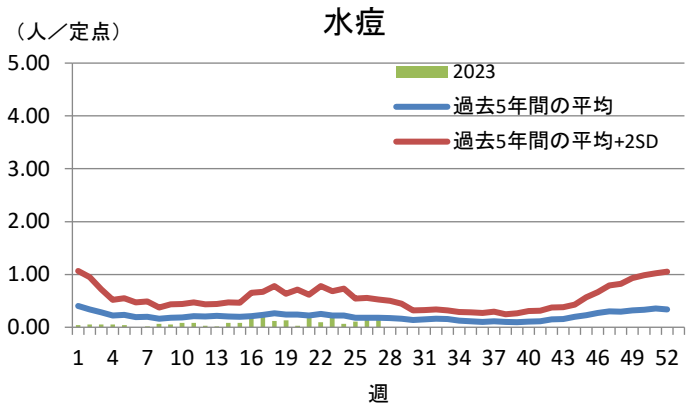
定点当たり報告数は4.40と9週続けて増加しています。8週続けて過去5年間の同週の平均+2SDの値を上回っており、例年よりもかなり多い状況が続いています。

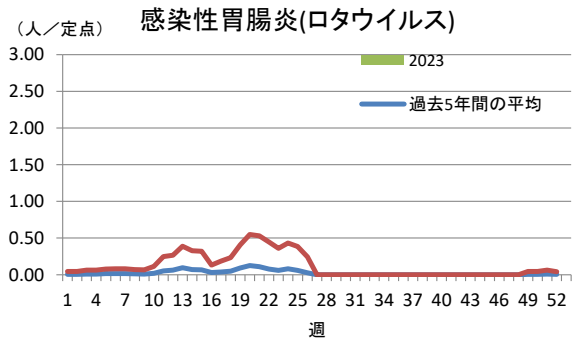
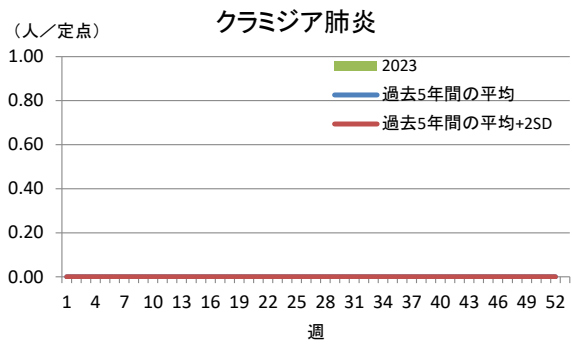
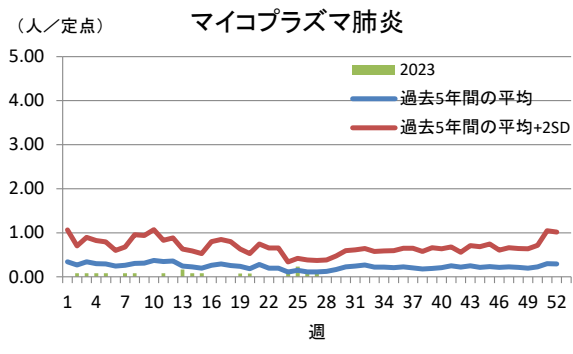
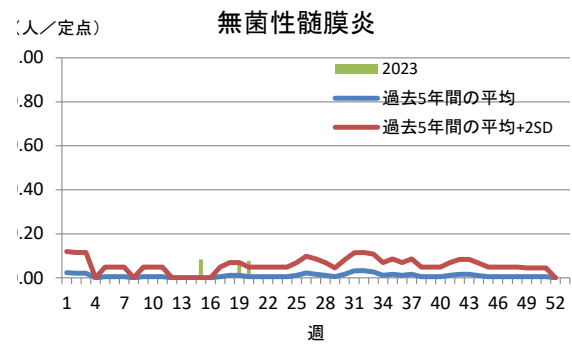
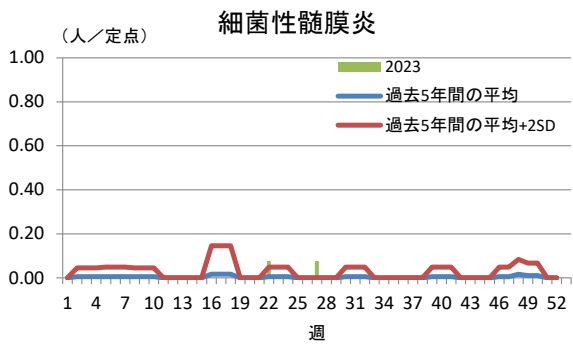
【定点把握対象疾患】定点当たり報告数・報告件数(保健所別)2023年第27週

| 定点種別 | 疾 病/保健所 | | 中央 | ひたち なか | 日立 | 潮来 | 竜ヶ崎 | 土浦 | つくば | 筑西 | 古河 | 水戸市 | 定点当 計 |
|--------------------------|----------------------|------|------|-----------|------|-------|-------|-------|------|------|------|------|----------|
| インフル エンザ /COVID-19 | インフルエンザ | 定点当 | 0.00 | 0.38 | 0.73 | 0.38 | 0.69 | 0.45 | 0.47 | 0.00 | 0.90 | 2.17 | 0.64 |
| | | 報告数 | | 6 | 8 | 5 | 11 | 5 | 7 | | 9 | 26 | 77 |
| | COVID-19 | 定点当 | 2.20 | 5.69 | 8.00 | 13.62 | 12.38 | 11.64 | 6.80 | 3.18 | 5.00 | 5.67 | 7.90 |
| | | 報告数 | 11 | 91 | 88 | 177 | 198 | 128 | 102 | 35 | 50 | 68 | 948 |
| 小児科 | RSウイルス | 定点当 | 0.00 | 2.00 | 0.29 | 2.25 | 1.20 | 0.71 | 5.67 | 2.57 | 1.67 | 2.88 | 2.12 |
| | | 報告数 | | 20 | 2 | 18 | 12 | 5 | 51 | 18 | 10 | 23 | 159 |
| | 咽頭結膜熱 | 定点当 | 0.00 | 0.20 | 0.29 | 0.13 | 0.10 | 1.86 | 1.22 | 0.29 | 0.17 | 0.63 | 0.51 |
| | | 報告数 | | 2 | 2 | 1 | 1 | 13 | 11 | 2 | 1 | 5 | 38 |
| | A群溶血性レンサ 球菌咽頭炎 | 定点当 | 0.00 | 1.50 | 3.00 | 0.38 | 0.80 | 1.71 | 6.00 | 0.86 | 0.33 | 0.50 | 1.67 |
| | | 報告数 | | 15 | 21 | 3 | 8 | 12 | 54 | 6 | 2 | 4 | 125 |
| | 感染性胃腸炎 | 定点当 | 2.00 | 9.10 | 0.14 | 0.75 | 4.60 | 2.00 | 3.78 | 6.86 | 2.50 | 0.63 | 3.55 |
| | | 報告数 | 6 | 91 | 1 | 6 | 46 | 14 | 34 | 48 | 15 | 5 | 266 |
| | 水痘 | 定点当 | 0.33 | 0.80 | 0.00 | 0.00 | 0.00 | 0.29 | 0.11 | 0.14 | 0.00 | 0.38 | 0.21 |
| | | 報告数 | 1 | 8 | | | | 2 | 1 | 1 | | 3 | 16 |
| | 手足口病 | 定点当 | 2.67 | 4.20 | 1.57 | 4.88 | 2.10 | 7.00 | 2.00 | 4.00 | 2.50 | 3.13 | 3.41 |
| | | 報告数 | 8 | 42 | 11 | 39 | 21 | 49 | 18 | 28 | 15 | 25 | 256 |
| | 伝染性紅斑 | 定点当 | 0.00 | 0.00 | 0.00 | 0.00 | 0.00 | 0.00 | 0.00 | 0.00 | 0.00 | 0.00 | 0.00 |
| | | 報告数 | | | | | | | | | | | 0 |
| 突発性発しん | 定点当 | 0.00 | 0.00 | 0.14 | 0.38 | 0.00 | 0.57 | 0.22 | 0.14 | 0.17 | 0.50 | 0.21 | |
| | 報告数 | | | 1 | 3 | | 4 | 2 | 1 | 1 | 4 | 16 | |
| ヘルパンギーナ | 定点当 | 0.00 | 3.30 | 2.43 | 6.13 | 5.90 | 6.71 | 6.11 | 2.86 | 5.50 | 2.13 | 4.40 | |
| | 報告数 | | 33 | 17 | 49 | 59 | 47 | 55 | 20 | 33 | 17 | 330 | |
| 流行性耳下腺炎 | 定点当 | 0.00 | 0.00 | 0.00 | 0.13 | 0.30 | 0.00 | 0.00 | 0.00 | 0.00 | 0.13 | 0.07 | |
| | 報告数 | | | | 1 | 3 | | | | | 1 | 5 | |
| 眼科 | 急性出血性結膜 炎 | 定点当 | - | 0.00 | 0.00 | 0.00 | 0.00 | 0.00 | 0.00 | 0.00 | 0.00 | 0.00 | 0.00 |
| | | 報告数 | 0 | | | | | | | | | | 0 |
| | 流行性角結膜炎 | 定点当 | - | 4.00 | 0.50 | 0.00 | 0.33 | 1.00 | 1.50 | 0.00 | 1.00 | 3.00 | 1.47 |
| | | 報告数 | 0 | 8 | 1 | | 1 | 2 | 3 | | 1 | 9 | 25 |
| 基幹 | 細菌性髄膜炎 | 定点当 | 0.00 | 1.00 | 0.00 | 0.00 | 0.00 | 0.00 | 0.00 | 0.00 | 0.00 | 0.00 | 0.08 |
| | | 報告数 | | 1 | | | | | | | | | 1 |
| | 無菌性髄膜炎 | 定点当 | 0.00 | 0.00 | 0.00 | 0.00 | 0.00 | 0.00 | 0.00 | 0.00 | 0.00 | 0.00 | 0.00 |
| | | 報告数 | | | | | | | | | | | 0 |
| | マイコプラズマ肺 炎 | 定点当 | 0.00 | 0.00 | 0.00 | 0.00 | 0.00 | 0.00 | 0.00 | 1.00 | 0.00 | 0.00 | 0.08 |
| | | 報告数 | | | | | | | | 1 | | | 1 |
| | クラミジア肺炎 (オウム病は除く) | 定点当 | 0.00 | 0.00 | 0.00 | 0.00 | 0.00 | 0.00 | 0.00 | 0.00 | 0.00 | 0.00 | 0.00 |
| | | 報告数 | | | | | | | | | | | 0 |
| | 感染性胃腸炎 (ロタウイルス) | 定点当 | 0.00 | 0.00 | 0.00 | 0.00 | 0.00 | 0.00 | 0.00 | 0.00 | 0.00 | 0.00 | 0.00 |
| | | 報告数 | | | | | | | | | | | 0 |

定点把握対象疾患報告数【週別発生状況】2023年第27週







保健所管内別定点医療機関数

| 保健所名 | 定点種別 | | | | | |
|-------|----------------------|-----|----|------|----|-----|
| | インフルエンザ /COVID-19 | 小児科 | 眼科 | 性感染症 | 基幹 | 疑似症 |
| 中央 | 5 | 3 | 0 | 1 | 1 | 1 |
| ひたちなか | 16 | 10 | 2 | 2 | 1 | 3 |
| 日立 | 11 | 7 | 2 | 2 | 2 | 1 |
| 潮来 | 13 | 8 | 1 | 2 | 1 | 1 |
| 竜ヶ崎 | 16 | 10 | 3 | 3 | 2 | 2 |
| 土浦 | 11 | 7 | 2 | 3 | 1 | 1 |
| つくば | 15 | 9 | 2 | 2 | 2 | 2 |
| 筑西 | 11 | 7 | 1 | 3 | 1 | 1 |
| 古河 | 10 | 6 | 1 | 1 | 1 | 2 |
| 水戸市 | 12 | 8 | 3 | 3 | 1 | 1 |
| 計 | 120 | 75 | 17 | 22 | 13 | 15 |

茨城県感染症発生動向疾患別年齢別報告数 2023年第27週

●インフルエンザ/COVID-19定点

| 保健所 | 中央 | ひたちなか | 日立 | 潮来 | 竜ヶ崎 | 土浦 | つくば | 筑西 | 古河 | 水戸市 |
|----------|----|-------|----|-----|-----|-----|-----|----|----|-----|
| インフルエンザ | 0 | 6 | 8 | 5 | 11 | 5 | 7 | 0 | 9 | 26 |
| COVID-19 | 11 | 91 | 88 | 177 | 198 | 128 | 102 | 35 | 50 | 68 |

| | ～5ヶ月 | ～11ヶ月 | 1歳 | 2歳 | 3歳 | 4歳 | 5歳 | 6歳 | 7歳 | 8歳 | 9歳 | ～14歳 |
|----------|------|-------|----|----|----|----|----|----|----|----|----|------|
| インフルエンザ | 0 | 0 | 2 | 2 | 3 | 6 | 1 | 12 | 5 | 6 | 7 | 16 |
| COVID-19 | 9 | 4 | 6 | 9 | 6 | 7 | 9 | 9 | 7 | 9 | 8 | 74 |

| | ～19歳 | ～29歳 | ～39歳 | ～49歳 | ～59歳 | ～69歳 | ～79歳 | 80歳～ | 合計 |
|----------|------|------|------|------|------|------|------|------|-----|
| インフルエンザ | 1 | 3 | 6 | 2 | 3 | 1 | 1 | 0 | 77 |
| COVID-19 | 70 | 123 | 127 | 105 | 136 | 86 | 82 | 62 | 948 |

●小児科定点

| | ～5ヶ月 | ～11ヶ月 | 1歳 | 2歳 | 3歳 | 4歳 | 5歳 | 6歳 | 7歳 | 8歳 | 9歳 | ～14歳 |
|---------------|------|-------|----|----|----|----|----|----|----|----|----|------|
| RSウイルス感染症 | 29 | 33 | 41 | 19 | 17 | 13 | 2 | 1 | 0 | 1 | 2 | 1 |
| 咽頭結膜熱 | 0 | 2 | 5 | 5 | 3 | 4 | 9 | 4 | 1 | 0 | 0 | 0 |
| A群溶血性レンサ球菌咽頭炎 | 2 | 1 | 5 | 7 | 6 | 16 | 18 | 9 | 11 | 10 | 5 | 23 |
| 感染性胃腸炎 | 2 | 8 | 32 | 30 | 32 | 46 | 35 | 16 | 11 | 8 | 13 | 10 |
| 水痘 | 0 | 0 | 0 | 1 | 1 | 1 | 2 | 0 | 1 | 4 | 1 | 5 |
| 手足口病 | 0 | 10 | 53 | 57 | 48 | 35 | 26 | 11 | 9 | 4 | 0 | 2 |
| 伝染性紅斑 | 0 | 0 | 0 | 0 | 0 | 0 | 0 | 0 | 0 | 0 | 0 | 0 |
| 突発性発しん | 0 | 3 | 12 | 1 | 0 | 0 | 0 | 0 | 0 | 0 | 0 | 0 |
| ヘルパンギーナ | 3 | 25 | 61 | 65 | 38 | 51 | 40 | 15 | 11 | 7 | 2 | 8 |
| 流行性耳下腺炎 | 0 | 1 | 1 | 0 | 0 | 0 | 0 | 0 | 0 | 1 | 1 | 1 |

| | ～19歳 | 20歳～ | 合計 |
|---------------|------|------|-----|
| RSウイルス感染症 | 0 | 0 | 159 |
| 咽頭結膜熱 | 1 | 4 | 38 |
| A群溶血性レンサ球菌咽頭炎 | 1 | 11 | 125 |
| 感染性胃腸炎 | 3 | 20 | 266 |
| 水痘 | 0 | 0 | 16 |
| 手足口病 | 0 | 1 | 256 |
| 伝染性紅斑 | 0 | 0 | 0 |
| 突発性発しん | 0 | 0 | 16 |
| ヘルパンギーナ | 1 | 3 | 330 |
| 流行性耳下腺炎 | 0 | 0 | 5 |

●眼科定点

| | ～5ヶ月 | ～11ヶ月 | 1歳 | 2歳 | 3歳 | 4歳 | 5歳 | 6歳 | 7歳 | 8歳 | 9歳 | ～14歳 |
|----------|------|-------|----|----|----|----|----|----|----|----|----|------|
| 急性出血性結膜炎 | 0 | 0 | 0 | 0 | 0 | 0 | 0 | 0 | 0 | 0 | 0 | 0 |
| 流行性角結膜炎 | 0 | 0 | 0 | 1 | 0 | 0 | 0 | 1 | 0 | 1 | 0 | 1 |

| | ～19歳 | ～29歳 | ～39歳 | ～49歳 | ～59歳 | ～69歳 | 70歳～ | 合計 |
|----------|------|------|------|------|------|------|------|----|
| 急性出血性結膜炎 | 0 | 0 | 0 | 0 | 0 | 0 | 0 | 0 |
| 流行性角結膜炎 | 0 | 5 | 3 | 5 | 1 | 4 | 3 | 25 |

●基幹定点

| | ～5ヶ月 | ～11ヶ月 | 1歳 | 2歳 | 3歳 | 4歳 | 5歳 | 6歳 | 7歳 | 8歳 | 9歳 | ～14歳 |
|------------------|------|-------|----|----|----|----|----|----|----|----|----|------|
| 細菌性髄膜炎(真菌性を含む) | 0 | 0 | 0 | 0 | 0 | 0 | 0 | 0 | 0 | 0 | 0 | 0 |
| 無菌性髄膜炎 | 0 | 0 | 0 | 0 | 0 | 0 | 0 | 0 | 0 | 0 | 0 | 0 |
| マイコプラズマ肺炎 | 0 | 0 | 0 | 1 | 0 | 0 | 0 | 0 | 0 | 0 | 0 | 0 |
| クラミジア肺炎(オウム病は除く) | 0 | 0 | 0 | 0 | 0 | 0 | 0 | 0 | 0 | 0 | 0 | 0 |
| 感染性胃腸炎(ロタウイルス) | 0 | 0 | 0 | 0 | 0 | 0 | 0 | 0 | 0 | 0 | 0 | 0 |

| | ～19歳 | ～29歳 | ～39歳 | ～49歳 | ～59歳 | ～69歳 | ～79歳 | 80歳～ | 合計 |
|------------------|------|------|------|------|------|------|------|------|----|
| 細菌性髄膜炎(真菌性を含む) | 0 | 0 | 0 | 0 | 0 | 0 | 0 | 0 | 0 |
| 無菌性髄膜炎 | 0 | 0 | 0 | 0 | 0 | 0 | 0 | 0 | 0 |
| マイコプラズマ肺炎 | 0 | 0 | 0 | 0 | 0 | 0 | 0 | 0 | 1 |
| クラミジア肺炎(オウム病は除く) | 0 | 0 | 0 | 0 | 0 | 0 | 0 | 0 | 0 |
| 感染性胃腸炎(ロタウイルス) | 0 | 0 | 0 | 0 | 0 | 0 | 0 | 0 | 0 |